

Les structures d'animation de la vie sociale

17

structures au total en Haute-Loire
→ 16 ont répondu à l'enquête

10

Structures à dominante rurale
→ 7 à dominante urbaine dont 6 centres sociaux

47

heures d'ouverture hebdomadaires en moyenne
→ 53h pour centres sociaux
→ 41h pour les EVS

68%

en gestion associatives
→ 8 espaces de vie sociale en gestion associative et 4 centres sociaux en gestion collectivité locale

7 centres sociaux
→ 7 ont répondu à l'enquête

10 espaces de vie sociale
→ 9 ont répondu à l'enquête

40 249



personnes fréquentent régulièrement les structures
→ 18 038 dans les centres sociaux
→ 22 211 dans les espaces de vie sociale

665

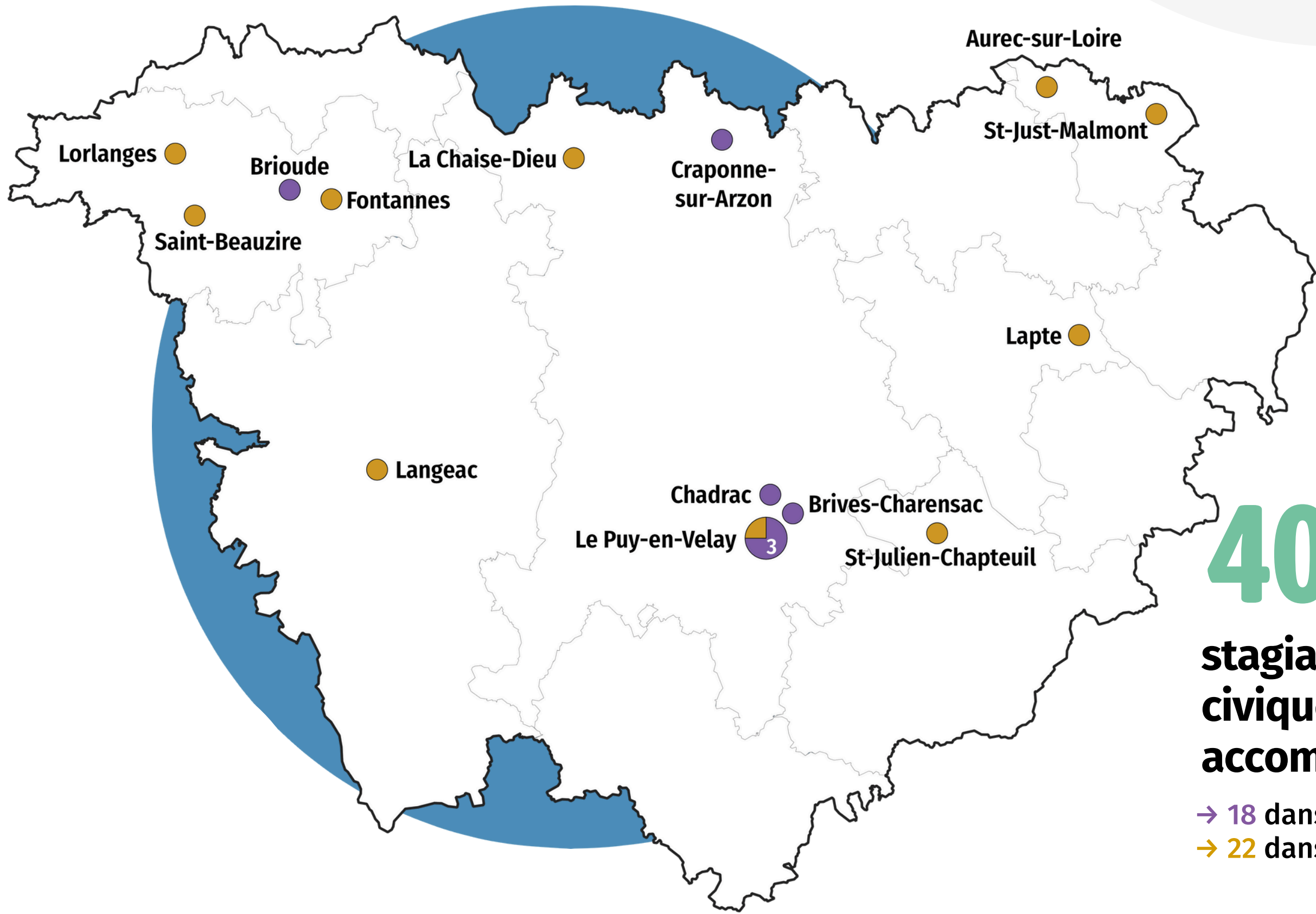


bénévoles s'impliquent dans les structures
→ 302 dans les centres sociaux
→ 363 dans les espaces de vie sociale

160



salariés
→ 122 dans les centres sociaux
12,5 ETP en moyenne par structure
→ 38 dans les espaces de vie sociale
4,2 ETP en moyenne par structure



40



stagiaires et services civiques accueillis et accompagnés
→ 18 dans les centres sociaux
→ 22 dans les espaces de vie sociale



326

associations accueillies par les centres sociaux
→ 47 en moyenne par centre



118

événements locaux portés ou accompagnés par les centres sociaux et les EVS

89



personnes formées
→ 72 salariés formés
→ 17 bénévoles formés

Répartition des financements



Centres sociaux
5 millions € de budget global

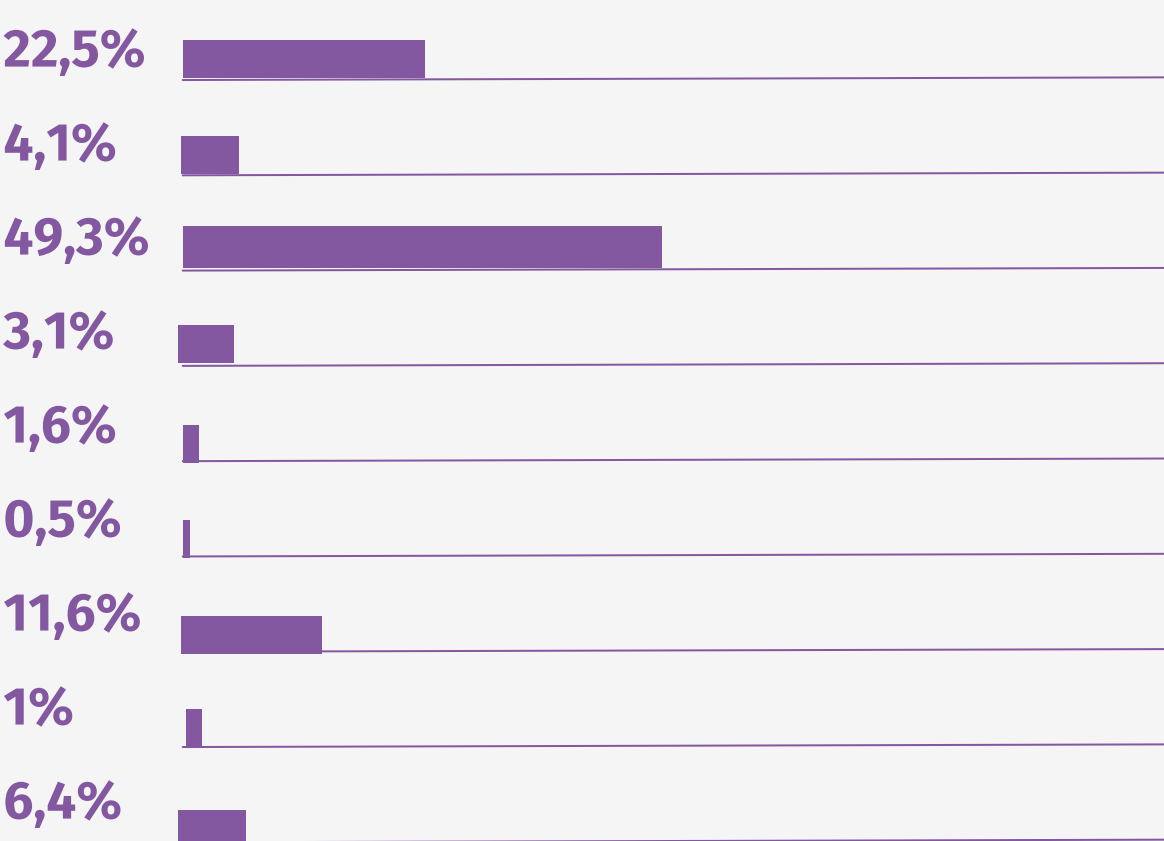
→ 747 400 € de budget moyen dont 72 % consacrés à la masse salariale



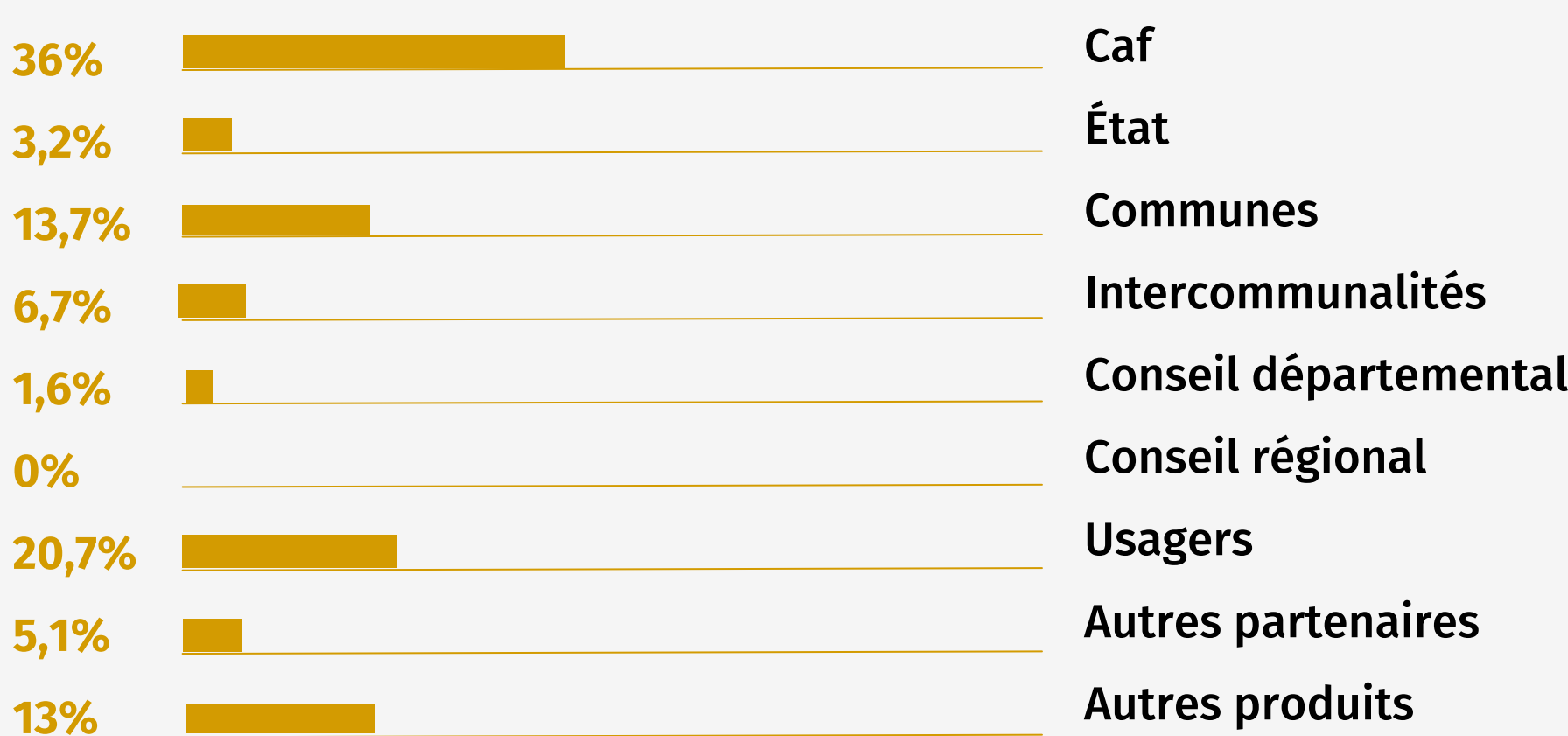
Espaces de vie sociale
809 602 € de budget global

→ 83 200 € de budget moyen dont 62 % consacrés à la masse salariale

Centres sociaux



Espaces de vie sociale



Caf
État
Communes
Intercommunalités
Conseil départemental
Conseil régional
Usagers
Autres partenaires
Autres produits